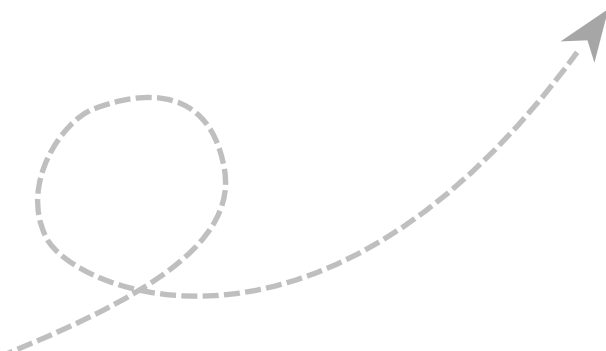

ATTEGGIAMENTI VERSO L'IMMIGRAZIONE

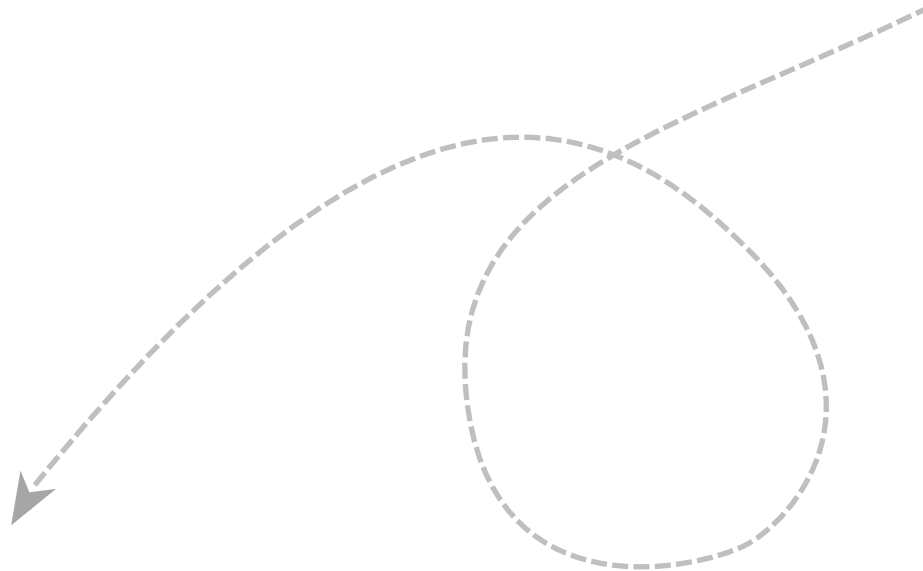
Estrazione di alcuni risultati

Giugno 2019



premessa

In questa sintesi sono riportati alcuni risultati estratti da una indagine più ampia, realizzata nel maggio del 2019.



Opinioni sulla politica d'accoglienza

Valori percentuali



Opinioni sulla politica d'accoglienza


Confronto tra media generale e elettori del PD



Opinioni sulla politica d'accoglienza

Confronto tra media generale e elettori di Forza Italia

	media	FI
Molto + abbastanza d'accordo	18,6	6,3
Poco + per nulla d'accordo	75,5	88,9
Non sa	5,9	4,8
Totale	100,0	100,0



Opinioni sulla politica d'accoglienza


Confronto tra media generale e operai



Opinioni sulla politica d'accoglienza

Confronto tra media generale e ampiezza del comune di residenza

7

	media	- 5mila ab.	
Molto + abbastanza d'accordo	18,6	11,0	
Poco + per nulla d'accordo	75,5	70,4	
Non sa	5,9	18,7	
Totale	100,0	100,0	

Opinioni sulla politica d'accoglienza

Confronto tra media generale e genere




Opinioni sull'affermazione: “vengono per delinquere”

Valori percentuali



Molto d'accordo

14,5




In parte d'accordo

34,5



Solo in pochi casi

23,5



Per nulla d'accordo

22,5



Non sa



5,1



Opinioni sulla maggiore propensione a delinquere

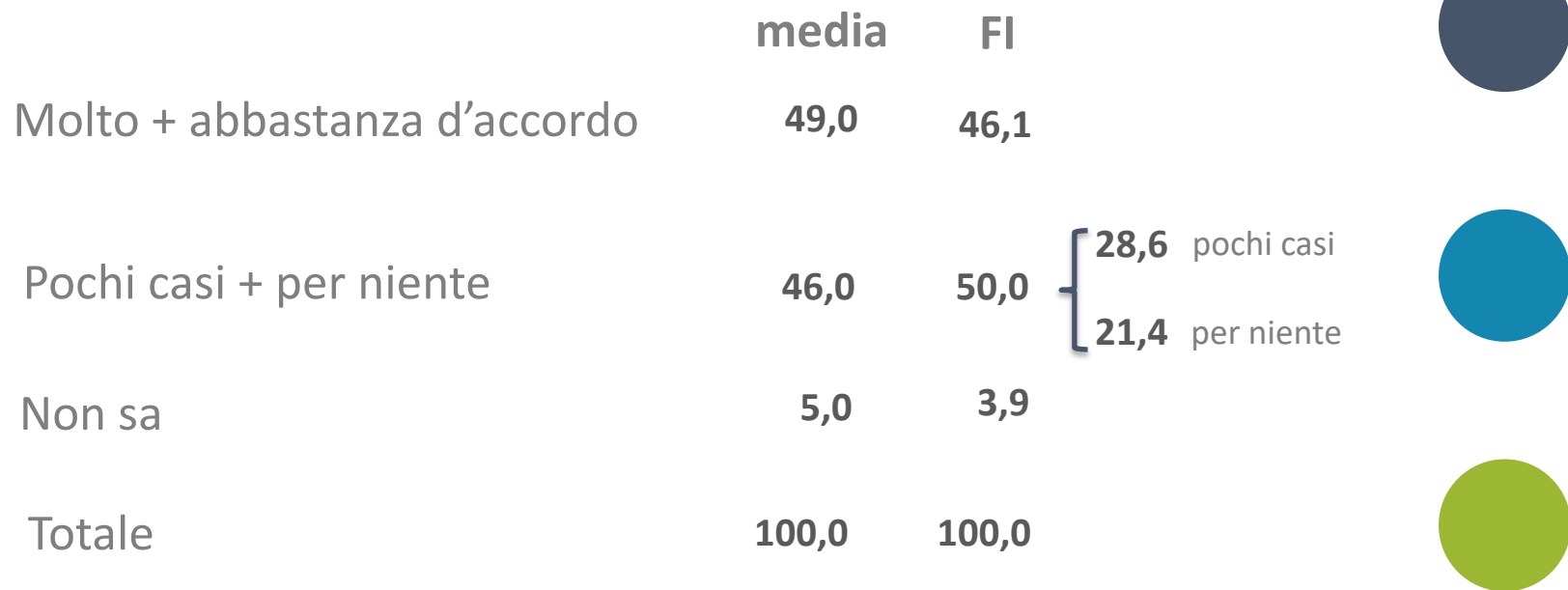
Confronto tra media generale e elettori del PD

	media	PD	
Molto + abbastanza d'accordo	49,0	27,6	{ 1,3 molto 26,3 abbastanza
Pochi casi + per niente	46,0	72,4	{ 34,2 pochi casi 38,2 per niente
Non sa	5,0	0,0	
Totale	100,0	100,0	



Opinioni sulla maggiore propensione a delinquere

Confronto tra media generale e elettori di Forza Italia



Opinioni sulla maggiore propensione a delinquere

Confronto tra media generale e operai



Opinioni sulla maggiore propensione a delinquere

Confronto tra media generale e ampiezza del comune di residenza



Opinioni sulla maggiore propensione a delinquere

Confronto tra media generale e genere

